

Scherenhebebühne

Art.-Nr.: TWS310E / TWS310E-FZ

3000 kg
 1,00 m
 230 V oder 400 V
 Autom.

Produktbeschreibung

Reifendienstscherenhebebühne mit 1m Hub. Optimal für Reifendienste, Karosseriebau, Fahrzeugaufbereitung. Die Scherenhebebühne ist durch das Mobilkit (optional erhältlich) verfahrbar und somit als zusätzlicher Arbeitsplatz auf jedem ausreichend befestigten Boden, wie z.B. Asphalt, Pflaster oder Betonboden einsetzbar. Mit elektromagnetischer Entriegelung, es wird kein Druckluftanschluss benötigt. Feststellbare, voll belastbare Auffahrklappen für eine längere Aufnahmefläche.

Besonderheiten

- 1A Verarbeitungsqualität mit CE-Zertifikat
- Gefertigt nach ISO 9001
- Mechanische Gleichlaufsteuerung beider Fahrbahnen für perfekten Gleichlauf
- Niedrige Überfahrhöhe (nur 110 mm)
- **FAILSAFE Sicherheitsriegelsystem (Überwachung der Raststellung)**
- **Doppel-Leitungssystem zur symmetrischen Verteilung des Systemdrucks**
- **Direkte Anlenkung durch zwei leistungsstarke Hydraulikzylinder**
- Notablassfunktion bei Stromausfall
- Hochwertige und massive Konstruktion
- Autom. Sicherheitsver- und Entriegelung
- Akustischer Warngerber (Fußschutz) | Fußeinklemmschutz
- Hochwertige Pulverbeschichtung

Lieferumfang

- Hebebühne inkl. Steuereinheit
- Gummiklötze, Deutsche Aufbauanleitung
- Prüfbuch und CE-Zertifikat
- **Online Aufbauvideo | Online Produktvideo**




Art.-Nr.: TWS310E-FZ

JETZT NEU: Ab sofort auch als feuerverzinkte Variante erhältlich!



Art.-Nr.: TWS310E



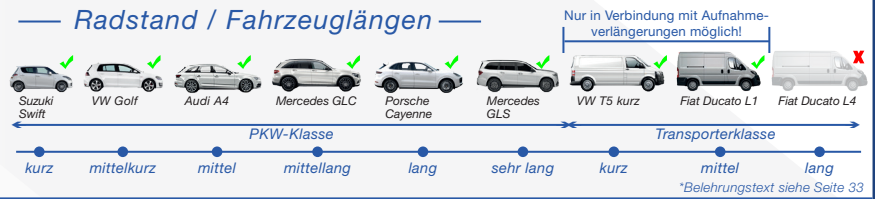
Elektromagnetische Entriegelung

(keine Druckluft erforderlich)
Somit extrem flexibel einsetzbar, da nur ein entsprechender Stromanschluss benötigt wird!

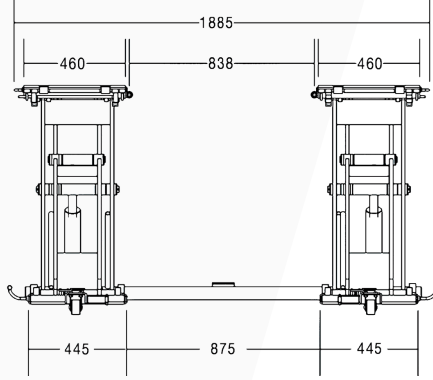
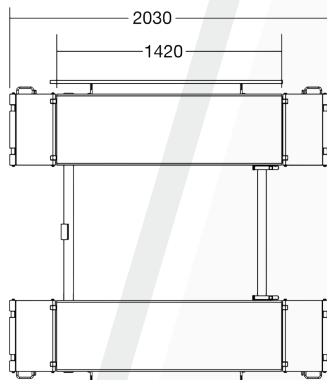
Videos



Radstand / Fahrzeuglängen



Bemaßungen



Technische Daten

Tragkraft CE	3000 kg
Hubhöhe max.	1000 mm + Gummi
Überfahrhöhe	110 mm
Hubzeit ca.	20/20 sek.
Antriebsspannung	400 V oder 230 V*
Antriebsleitung	2,2 kW
Absicherung	16 A (C/Träger)
Eigengewicht (ca.)	500 kg


*Bitte beachten Sie: Standardmäßig wird das 400-Volt-Modell ausgeliefert, sofern gewünscht bitte die 230-Volt-Variante angeben!

Weitere Informationen unter www.twinbusch.de

Optionales Zubehör



Mobilkit
Art.-Nr. TWS310-A
Die ideale Ergänzung zu Ihrer TWS310E



Auffahrampen
Art.-Nr. TWS310-R
4 Stück im Set
Optimal für Rennfahrzeuge



Auch als feuerverzinkte Variante erhältlich

Weiteres Zubehör finden Sie unter www.twinbusch.de